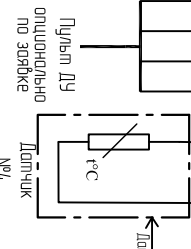
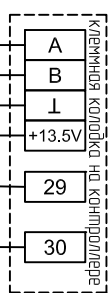
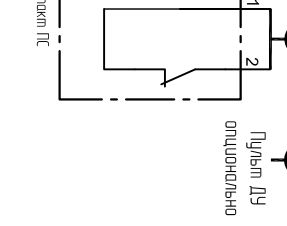
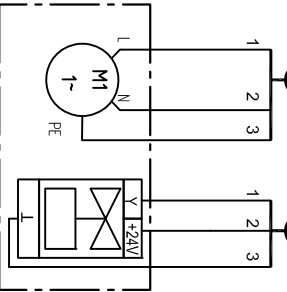
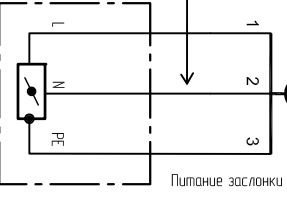


Шкаф автоматике без силовой части для подключения вентилятора

К клеммам на колодке в контроллере №29,30 подключать только датчик температуры



Подключить к клемме N при питании прибора от ~220В. При питании прибора заслонки от ~230В клемму 20 подключить к клемме 18.



Клемма №18 в клеммной колодке ХТ12 - выход 230В (фаза L1) для питания ЭК-позиционных приводов.

X- модуль автоматике без силовой части для подключения двигателя. Подключение приводов только постоянным напряжением +24В DC

Скачать документацию



Разработчик	Абрамов А.А.
Проберил	Борискевич А.Б.
Утвердил	Борискевич А.Б.

ОРТВОХ М W TR24-X

Лист

Формат А4